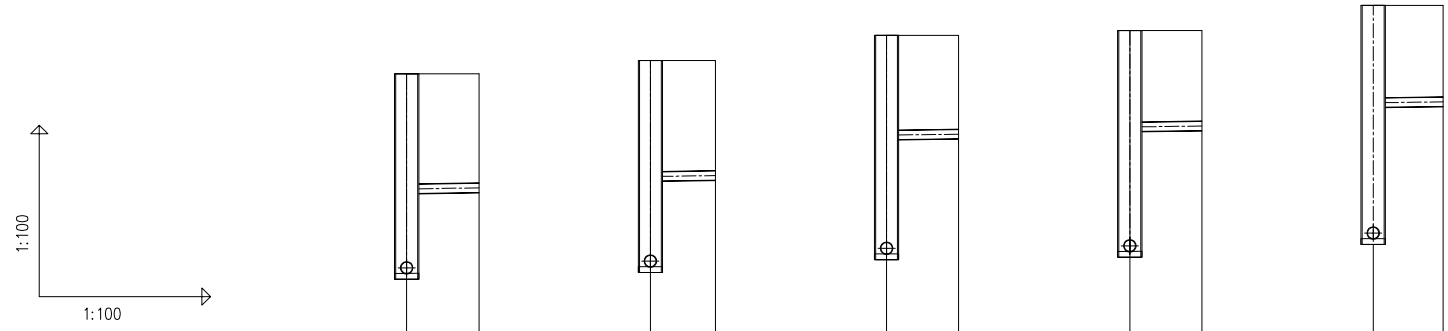

POZIOM PORÓWNAWCZY 150.00 m n.p.m.

	proj. studzienka tworzywowa Ø425		granica działki	proj. studzienka tworzywowa Ø425		granica działki	proj. studzienka tworzywowa Ø425		granica działki	proj. studzienka tworzywowa Ø425		granica działki	proj. studzienka tworzywowa Ø425		granica działki
RZĘDNA TERENU ISTN.	158.90		158.90	159.13		159.13	159.57		159.57	159.66		159.66	160.10		160.10
RZĘDNA DNA KANAŁU	155.40	156.80	156.82	155.52	157.02	157.04	155.75	157.75	157.77	155.79	157.89	157.91	156.01	158.31	158.33
ZAGŁĘBIENIE DNA KANAŁU	3.50	2.10	2.08	3.61	2.11	2.09	3.82	1.82	1.80	3.87	1.77	1.75	4.09	1.79	1.77
SPADKI, DŁUGOŚCI		1.5% 1.25m			1.5% 1.15m			1.5% 1.25m			1.5% 1.25m			1.5% 1.20m	
ŚREDNICA, MATERIAŁ		Ø160 PVC-U kl. S			Ø160 PVC-U kl. S			Ø160 PVC-U kl. S			Ø160 PVC-U kl. S			Ø160 PVC-U kl. S	
ODLEGŁOŚCI	0.00	1.25	1.25	0.00	1.15	1.15	0.00	1.25	1.25	0.00	1.25	1.25	0.00	1.20	1.20
	KS42			KS43			KS44			KS45			KS46		

Generator rysunkowy 7.33b (www.epi-graf.com.pl)


Proj. rura przeciskowa
stalowa Ø250, L=5.8m
proj. studzienka tworzywowa Ø425
granica działki
160.98
160.98
157.09
159.29
159.40
3.89
1.69
1.58
1.5%
7.05m
Ø160
PVC-U
kl. S
0.00
7.05
7.05

KS51

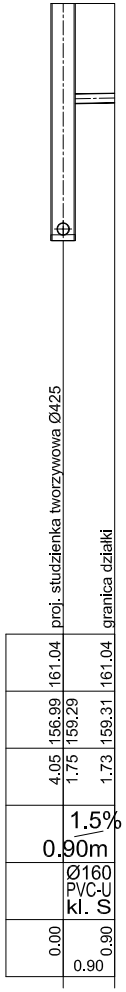
proj. studzienka tworzywowa Ø425
granica działki
161.04
161.04
156.99
159.29
159.31
4.05
1.75
1.73
1.5%
0.90m
Ø160
PVC-U
kl. S
0.00
0.90
0.90

KS50

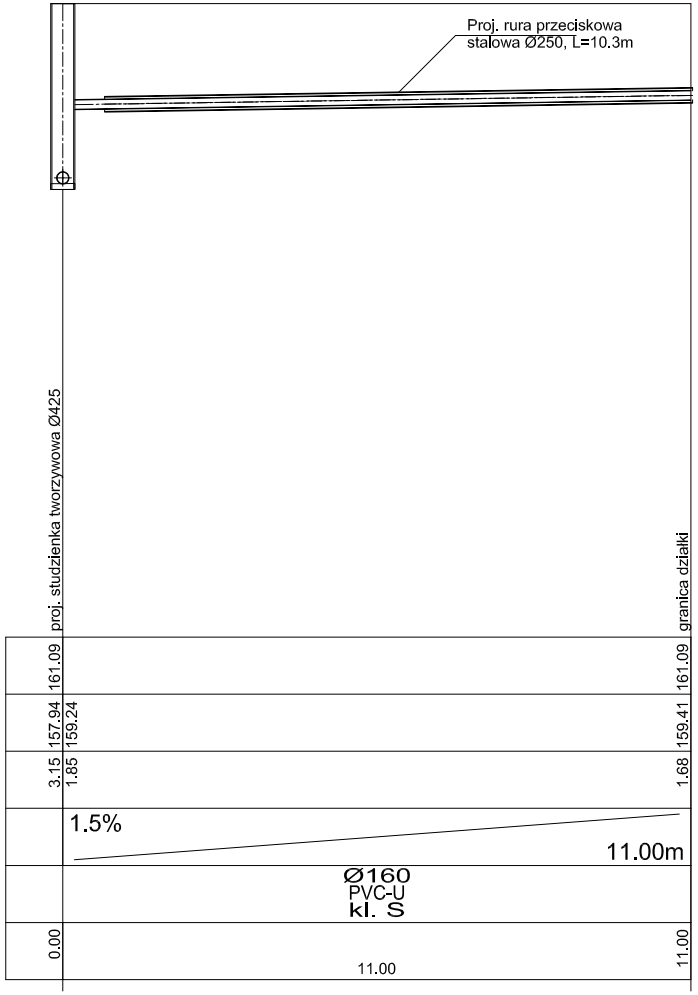
Proj. rura przeciskowa
stalowa Ø250, L=10.3m
proj. studzienka tworzywowa Ø425
granica działki
161.09
161.09
157.94
159.24
159.41
3.15
1.85
1.68
1.5%
11.00m
Ø160
PVC-U
kl. S
0.00
11.00
11.00

KS60


Proj. rura przeciskowa
stalowa Ø250, L=5.9m
proj. studzienka tworzywowa Ø425
granica działki
162.10
162.10
158.24
160.24
160.39
3.86
1.86
1.71
1.5%
10.15m
Ø160
PVC-U
kl. S
0.00
10.15
10.15

KS61


Proj. rura przeciskowa
stalowa Ø250, L=5.9m
proj. studzienka tworzywowa Ø425
granica działki
161.77
161.77
158.85
159.85
159.99
2.92
1.92
1.78
1.5%
9.00m
Ø160
PVC-U
kl. S
0.00
9.00
9.00

KS65


Proj. rura przeciskowa
stalowa Ø250, L=5.9m
proj. studzienka tworzywowa Ø425
granica działki
161.93
161.93
159.09
160.09
160.20
2.84
1.84
1.73
1.5%
6.85m
Ø160
PVC-U
kl. S
0.00
6.85
6.85

KS66


Proj. rura przeciskowa
stalowa Ø250, L=5.9m
proj. studzienka tworzywowa Ø425
granica działki
162.05
162.05
159.27
160.17
160.27
2.78
1.88
1.78
1.5%
6.30m
Ø160
PVC-U
kl. S
0.00
6.30
6.30

KS67


Proj. rura przeciskowa
stalowa Ø250, L=6.0m
proj. studzienka tworzywowa Ø425
granica działki
162.16
162.16
159.43
160.43
160.53
2.73
1.73
1.63
1.5%
6.30m
Ø160
PVC-U
kl. S
0.00
6.30
6.30

KS68


Proj. rura przeciskowa
stalowa Ø250, L=6.0m
proj. studzienka tworzywowa Ø425
granica działki
162.33
162.33
159.58
160.58
160.69
2.75
1.75
1.64
1.5%
7.20m
Ø160
PVC-U
kl. S
0.00
7.20
7.20

KS69


Proj. rura przeciskowa
stalowa Ø250, L=6.0m
proj. studzienka tworzywowa Ø425
granica działki
162.37
162.37
159.61
160.71
160.83
2.76
1.66
1.54
1.5%
7.45m
Ø160
PVC-U
kl. S
0.00
7.45
7.45

KS70


Proj. rura przeciskowa
stalowa Ø250, L=5.9m
proj. studzienka tworzywowa Ø425
granica działki
162.98
162.98
159.99
161.19
161.30
2.99
1.79
1.68
1.5%
6.95m
Ø160
PVC-U
kl. S
0.00
6.95
6.95

KS72


Proj. rura przeciskowa
stalowa Ø250, L=5.8m
proj. studzienka tworzywowa Ø425
granica działki
163.13
163.13
160.07
161.37
161.47
3.06
1.76
1.66
1.5%
6.60m
Ø160
PVC-U
kl. S
0.00
6.60
6.60

KS73


Proj. rura przeciskowa
stalowa Ø250, L=5.8m
proj. studzienka tworzywowa Ø425
granica działki
163.30
163.30
160.17
161.57
161.67
3.13
1.73
1.63
1.5%
6.65m
Ø160
PVC-U
kl. S
0.00
6.65
6.65

KS74

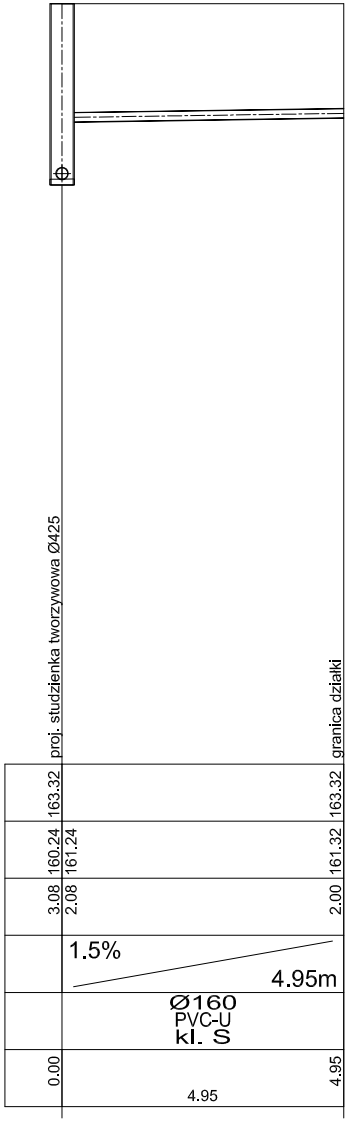
proj. studzienka tworzywowa Ø425
granica działki
163.32
163.32
160.24
161.24
161.32
3.08
2.08
2.00
1.5%
4.95m
Ø160
PVC-U
kl. S
0.00
4.95
4.95

KS75


Proj. rura przeciskowa
stalowa Ø250, L=5.9m
proj. studzienka tworzywowa Ø425
granica działki
163.34
163.34
160.35
161.55
161.66
2.99
1.79
1.68
1.5%
6.80m
Ø160
PVC-U
kl. S
0.00
6.80
6.80

KS76


Proj. rura przeciskowa
stalowa Ø250, L=6.1m
proj. studzienka tworzywowa Ø425
granica działki
163.39
163.39
160.54
161.74
161.84
2.85
1.65
1.55
1.5%
6.80m
Ø160
PVC-U
kl. S
0.00
6.80
6.80

KS77


Proj. rura przeciskowa
stalowa Ø250, L=6.1m
proj. studzienka tworzywowa Ø425
granica działki
163.45
163.45
160.83
161.93
162.03
2.62
1.52
1.42
1.5%
6.85m
Ø160
PVC-U
kl. S
0.00
6.85
6.85

KS79

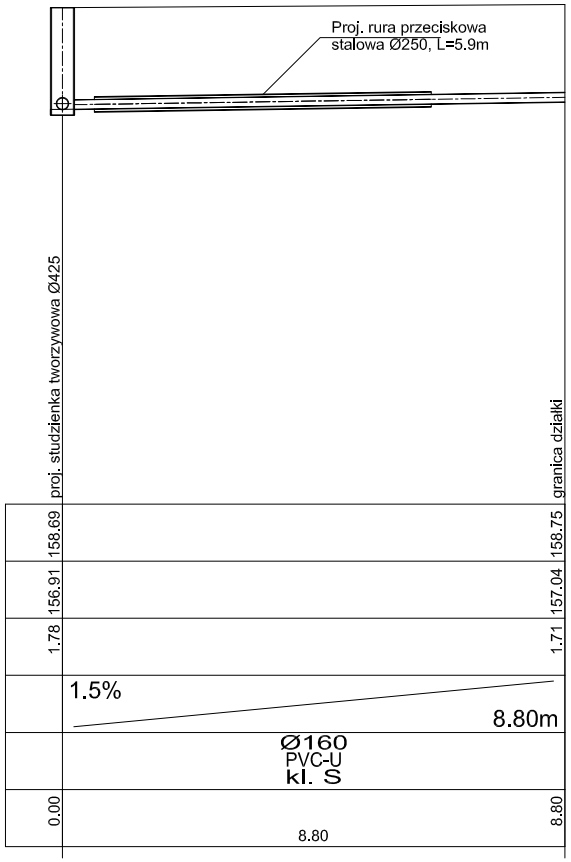
Proj. rura przeciskowa
stalowa Ø250, L=5.9m
proj. studzienka tworzywowa Ø425
granica działki
158.69
158.75
156.91
157.04
1.78
1.71
1.5%
8.80m
Ø160
PVC-U
kl. S
0.00
8.80
8.80

KS92


proj. studzienka tworzywowa Ø425
granica działki
159.20
159.20
157.15
157.18
2.05
2.02
1.5%
1.60m
Ø160
PVC-U
kl. S
0.00
1.60
1.60

KS93

UWAGA!
Projektowane przyłącza zakończyć korkami PVC Ø160.
Przed włączeniem przyłączy do studzienek tworzywowych zweryfikować rzeczywistą głębokość ist. zbiorników bezodpływowych i w razie konieczności skorygować zaprojektowaną rzędną włączenia.

	"EKOINSTAL" Projektowanie Instalacyjne *Łukasz Tarnowski* 99-300 Kutno, ul. Staszica 25/15, tel./fax. 024 2543112 kom. 661551533 email: ltarnowski@interia.pl		
Obiekt	SIEĆ KANALIZACJI SANITARNEJ WE WSIACH GÓRKI, KAPLIN, GRACJANÓW, ODCINKI DYLEWSKIE, DYLEW		
Przedmiot rysunku	Profile kanalizacji sanitarnej		Skala 1:100/100
Lokalizacja obiektu	Górki, Kaplin, Gracjanów, Odcinki Dylewskie, Dylew; gm. Mogielnica		Nr rys. 5
Inwestor	Gmina i Miasto Mogielnica Plac Rynek 1, 05-640 Mogielnica		Data 01.2013 r.
Projektant	mgr inż. Łukasz Tarnowski	Upr. bud. nr LOD/ 0828/POOS/07	
Sprawdzający	mgr inż. Henryk Tarnowski	Upr. bud. nr LOD/ 0265/PWOS/05	