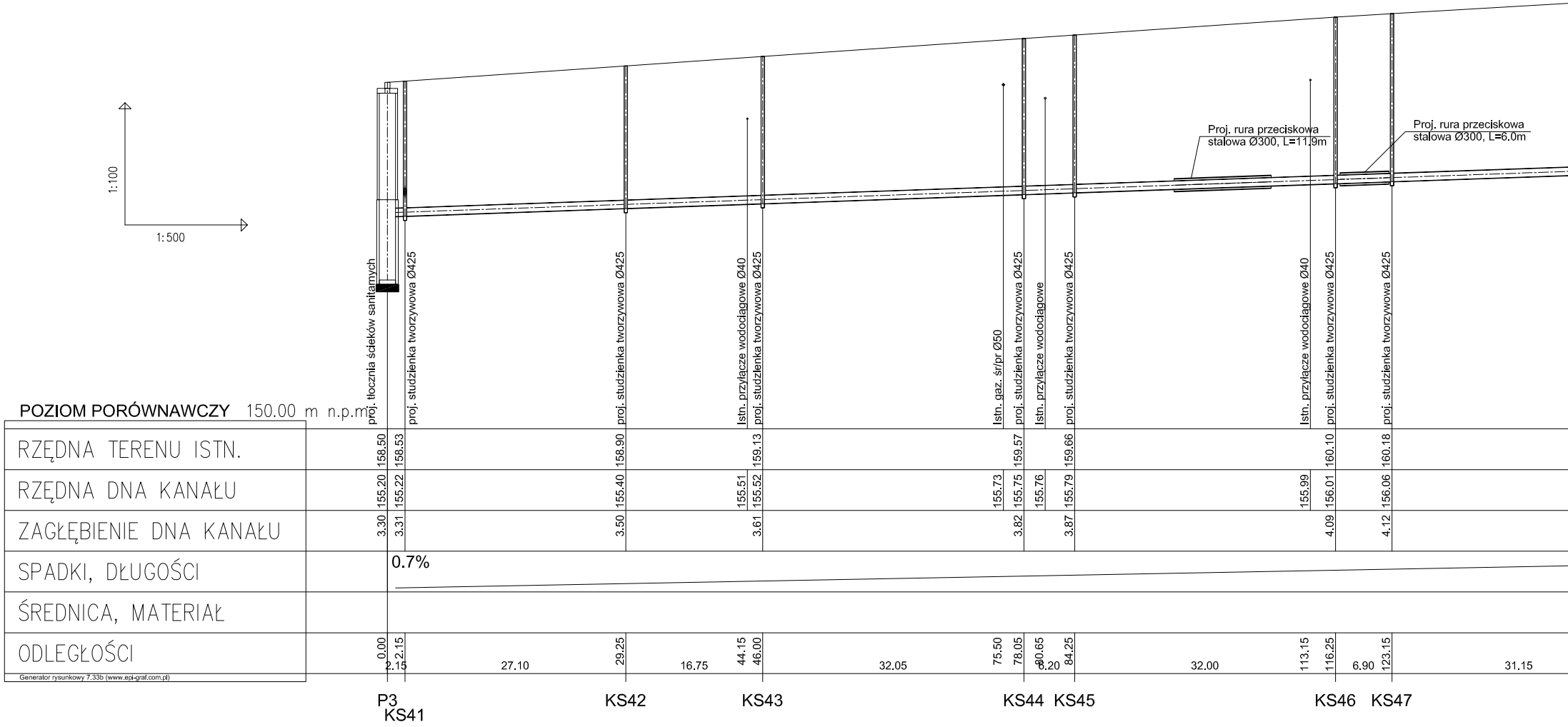
1:100
1:500
Proj. rura przeciskowa stalowa Ø300, L=11.9m
Proj. rura przeciskowa stalowa Ø300, L=6.0m
proj. tłocznia ścieków sanitarnych
proj. studzienka tworzywowa Ø425
Istn. przyłącze wodociągowe Ø40
Istn. gaz. śr/pr Ø50
Istn. przyłącze wodociągowe
POZIOM PORÓWNAWCZY 150.00 m n.p.m.
0.7%
P3
KS41
KS42
KS43
KS44
KS45
KS46
KS47
Generator rysunkowy 7.33b (www.epi-graf.com.pl)

POZIOM PORÓWNAWCZY 150.00 m n.p.m.

ODLEGŁOŚCI	RZĘDNA TERENU ISTN.	RZĘDNA DNA KANAŁU	ZAGŁĘBIENIE DNA KANAŁU	Opis
0.00	158.50	155.20	3.30	proj. tłocznia ścieków sanitarnych (P3)
2.15	158.53	155.22	3.31	proj. studzienka tworzywowa Ø425 (KS41)
29.25	158.90	155.40	3.50	proj. studzienka tworzywowa Ø425 (KS42)
44.15		155.51		Istn. przyłącze wodociągowe Ø40
46.00	159.13	155.52	3.61	proj. studzienka tworzywowa Ø425 (KS43)
75.50		155.73		Istn. gaz. śr/pr Ø50
78.05	159.57	155.75	3.82	proj. studzienka tworzywowa Ø425 (KS44)
80.65		155.76		Istn. przyłącze wodociągowe
84.25	159.66	155.79	3.87	proj. studzienka tworzywowa Ø425 (KS45)
113.15		155.99		Istn. przyłącze wodociągowe Ø40
116.25	160.10	156.01	4.09	proj. studzienka tworzywowa Ø425 (KS46)
123.15	160.18	156.06	4.12	proj. studzienka tworzywowa Ø425 (KS47)

SPADKI, DŁUGOŚCI: 0.7%

ŚREDNICA, MATERIAŁ

Długości odcinków: 2.15, 27.10, 16.75, 32.05, 6.20, 32.00, 6.90, 31.15

Generator rysunkowy 7.33b (www.epi-graf.com.pl)

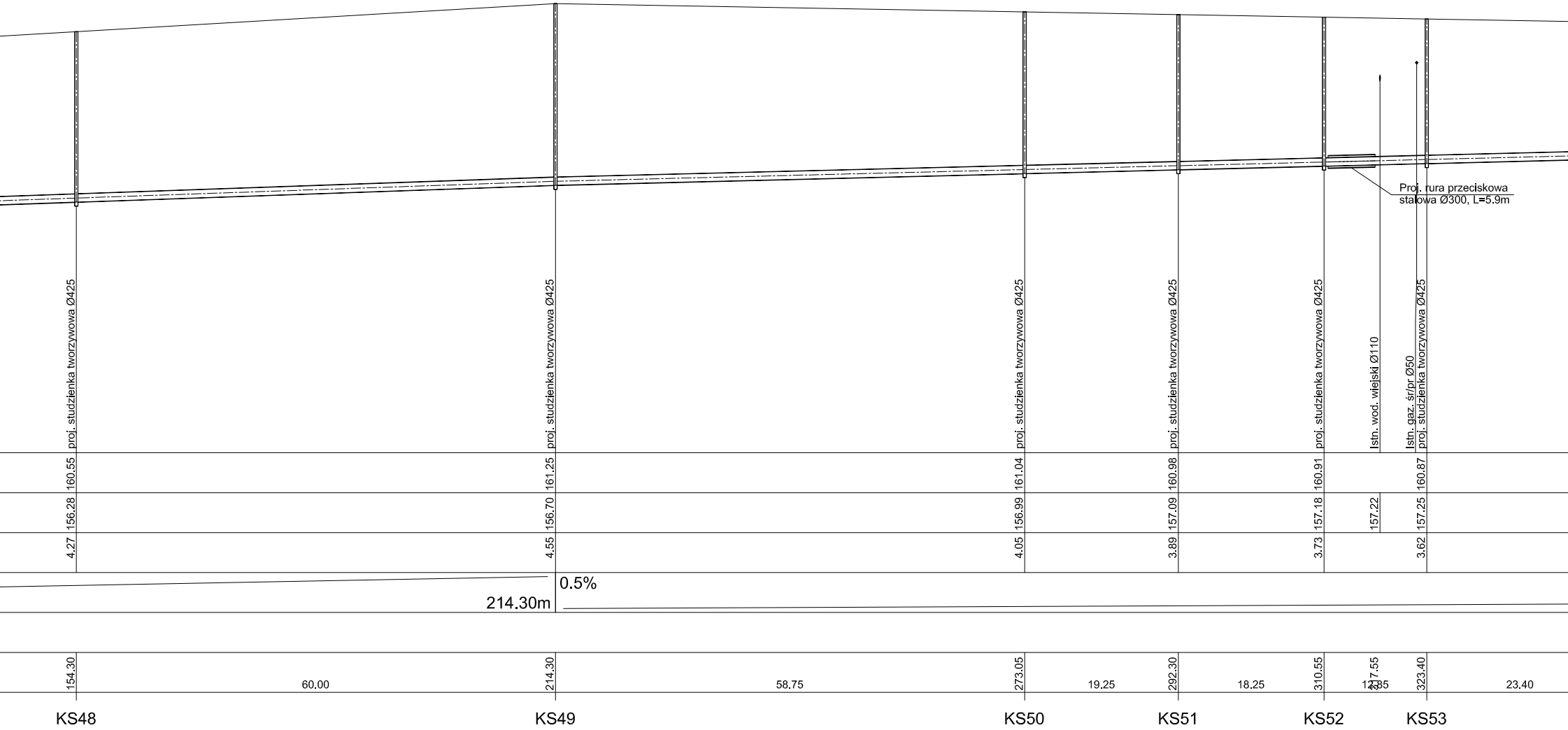
Proj. rura przeciskowa
stalowa Ø300, L=5.9m
proj. studzienka tworzywowa Ø425
proj. studzienka tworzywowa Ø425
proj. studzienka tworzywowa Ø425
proj. studzienka tworzywowa Ø425
proj. studzienka tworzywowa Ø425
Istn. wod. wiejski Ø110
Istn. gaz. śr/pr Ø50
proj. studzienka tworzywowa Ø425
160.55
161.25
161.04
160.98
160.91
160.87
156.28
156.70
156.99
157.09
157.18
157.22
157.25
4.27
4.55
4.05
3.89
3.73
3.62
0.5%
214.30m
154.30
60.00
214.30
58.75
273.05
19.25
292.30
18.25
310.55
317.55
12.85
323.40
23.40
KS48
KS49
KS50
KS51
KS52
KS53

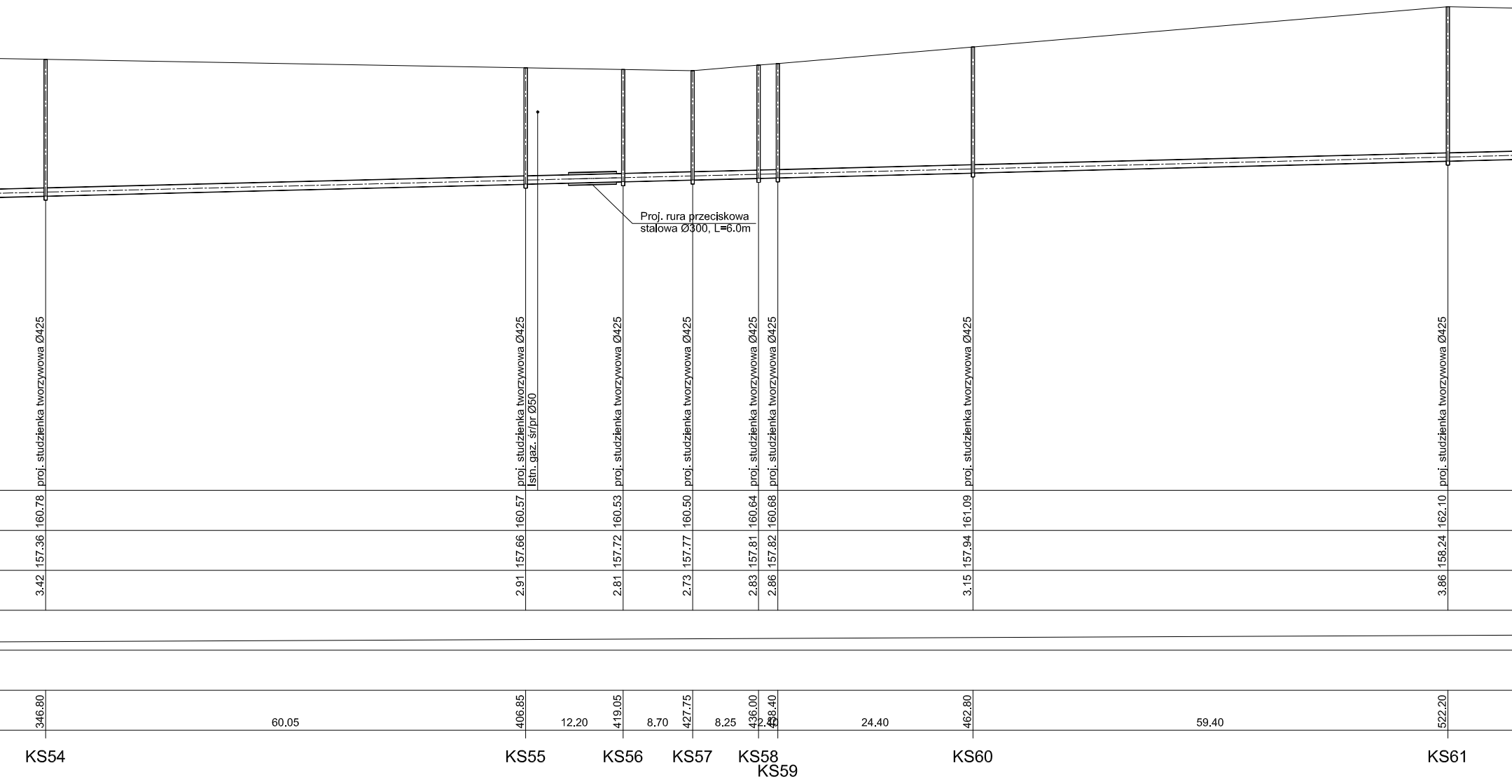
Proj. rura przeciskowa
stalowa Ø300, L=6.0m
proj. studzienka tworzywowa Ø425
Istn. gaz. śr/pr Ø50
160.78
157.36
3.42
346.80
60.05
KS54
160.57
157.66
2.91
406.85
12.20
KS55
160.53
157.72
2.81
419.05
8.70
KS56
160.50
157.77
2.73
427.75
8.25
KS57
160.64
157.81
2.83
436.00
2.40
KS58
160.68
157.82
2.86
438.40
24.40
KS59
161.09
157.94
3.15
462.80
59.40
KS60
162.10
158.24
3.86
522.20
KS61

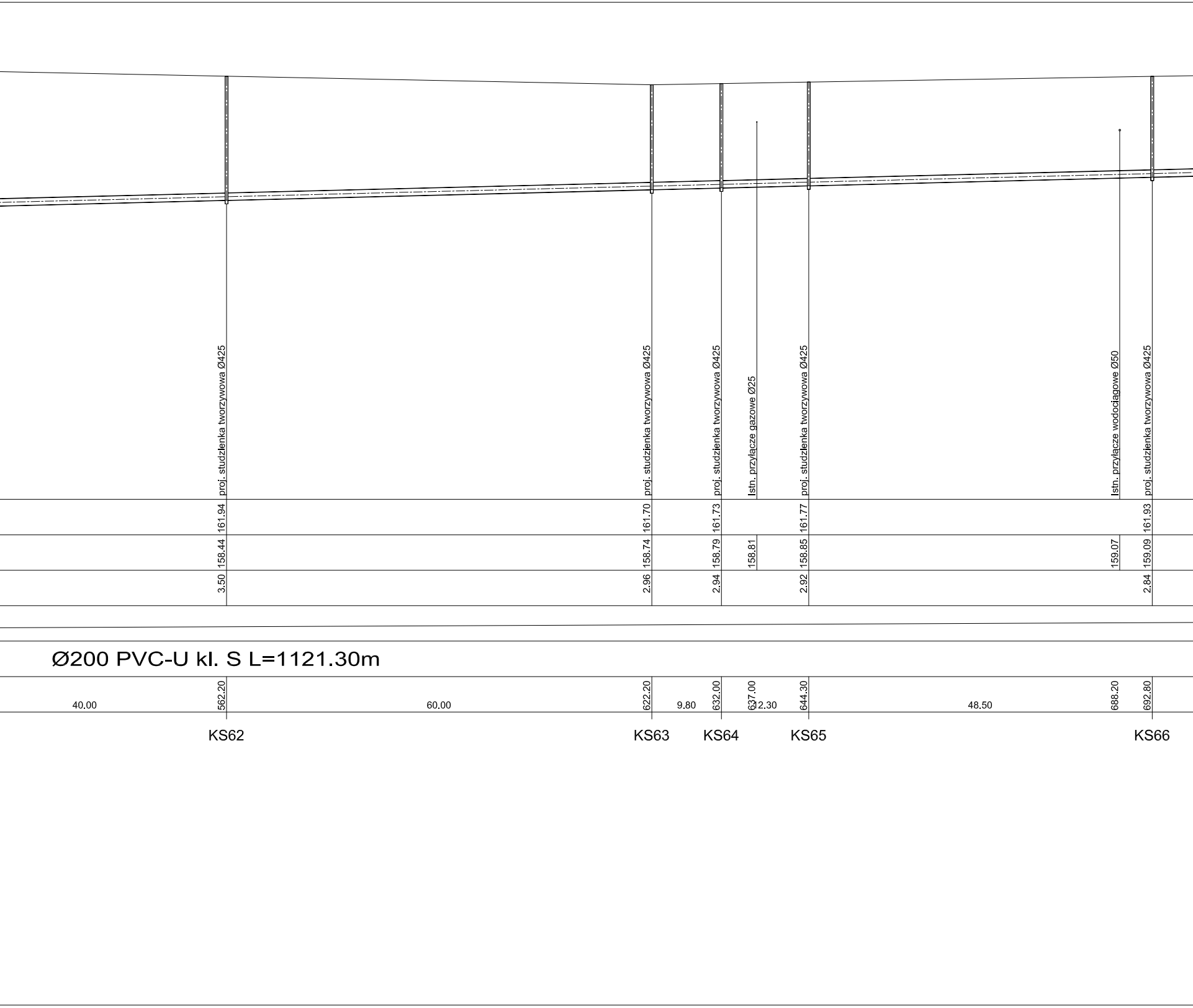
proj. studzienka tworzywowa Ø425
161.94
158.44
3.50
proj. studzienka tworzywowa Ø425
161.70
158.74
2.96
proj. studzienka tworzywowa Ø425
161.73
158.79
2.94
Istn. przyłącze gazowe Ø25
158.81
proj. studzienka tworzywowa Ø425
161.77
158.85
2.92
Istn. przyłącze wodociągowe Ø50
159.07
proj. studzienka tworzywowa Ø425
161.93
159.09
2.84
Ø200 PVC-U kl. S L=1121.30m
40.00
562.20
60.00
622.20
9.80
632.00
637.00
12.30
644.30
48.50
688.20
692.80
KS62
KS63
KS64
KS65
KS66

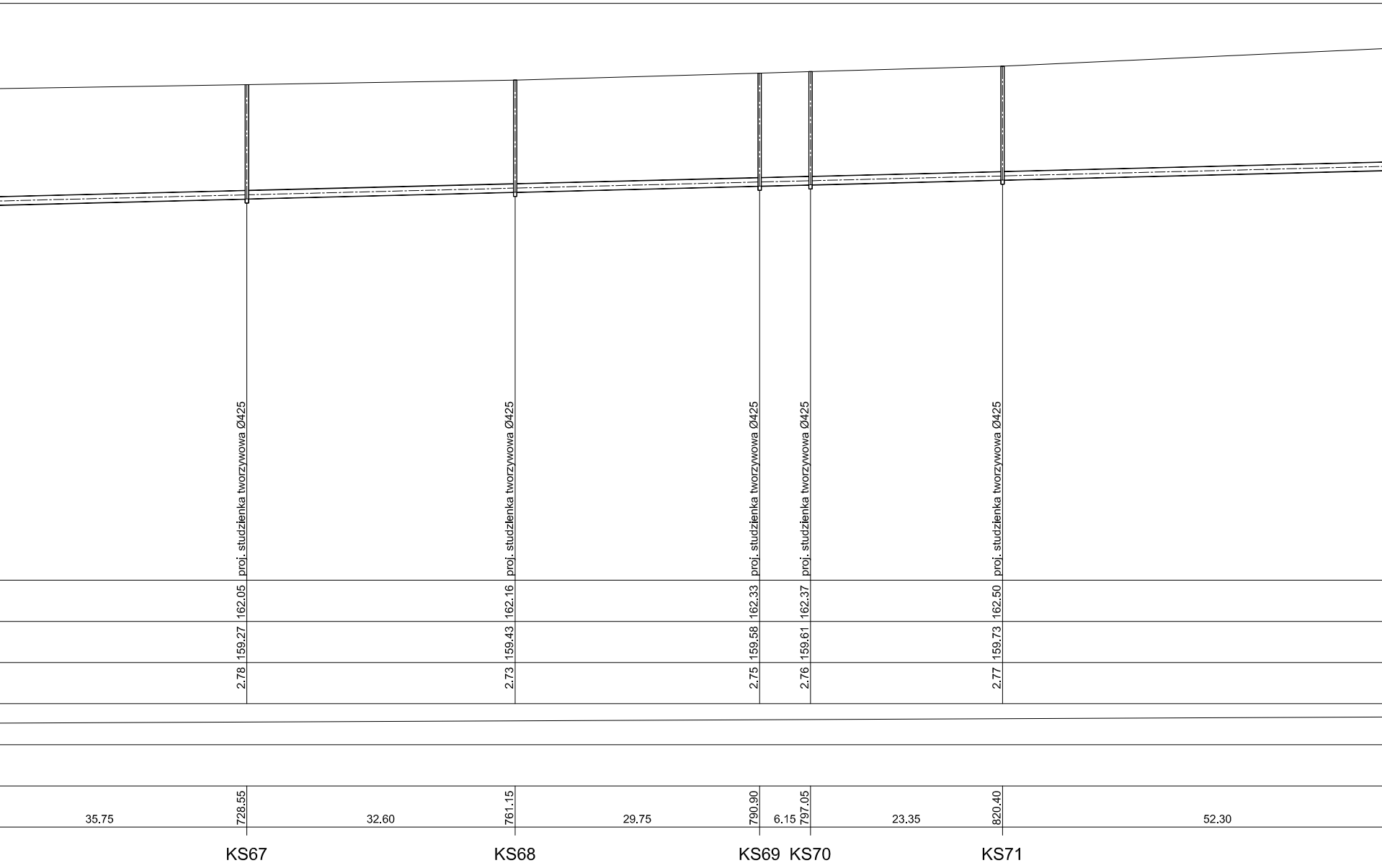
proj. studzienka tworzywowa Ø425
162.05
159.27
2.78
728.55
KS67
proj. studzienka tworzywowa Ø425
162.16
159.43
2.73
761.15
KS68
proj. studzienka tworzywowa Ø425
162.33
159.58
2.75
790.90
KS69
proj. studzienka tworzywowa Ø425
162.37
159.61
2.76
797.05
KS70
proj. studzienka tworzywowa Ø425
162.50
159.73
2.77
820.40
KS71
35.75
32.60
29.75
6.15
23.35
52.30

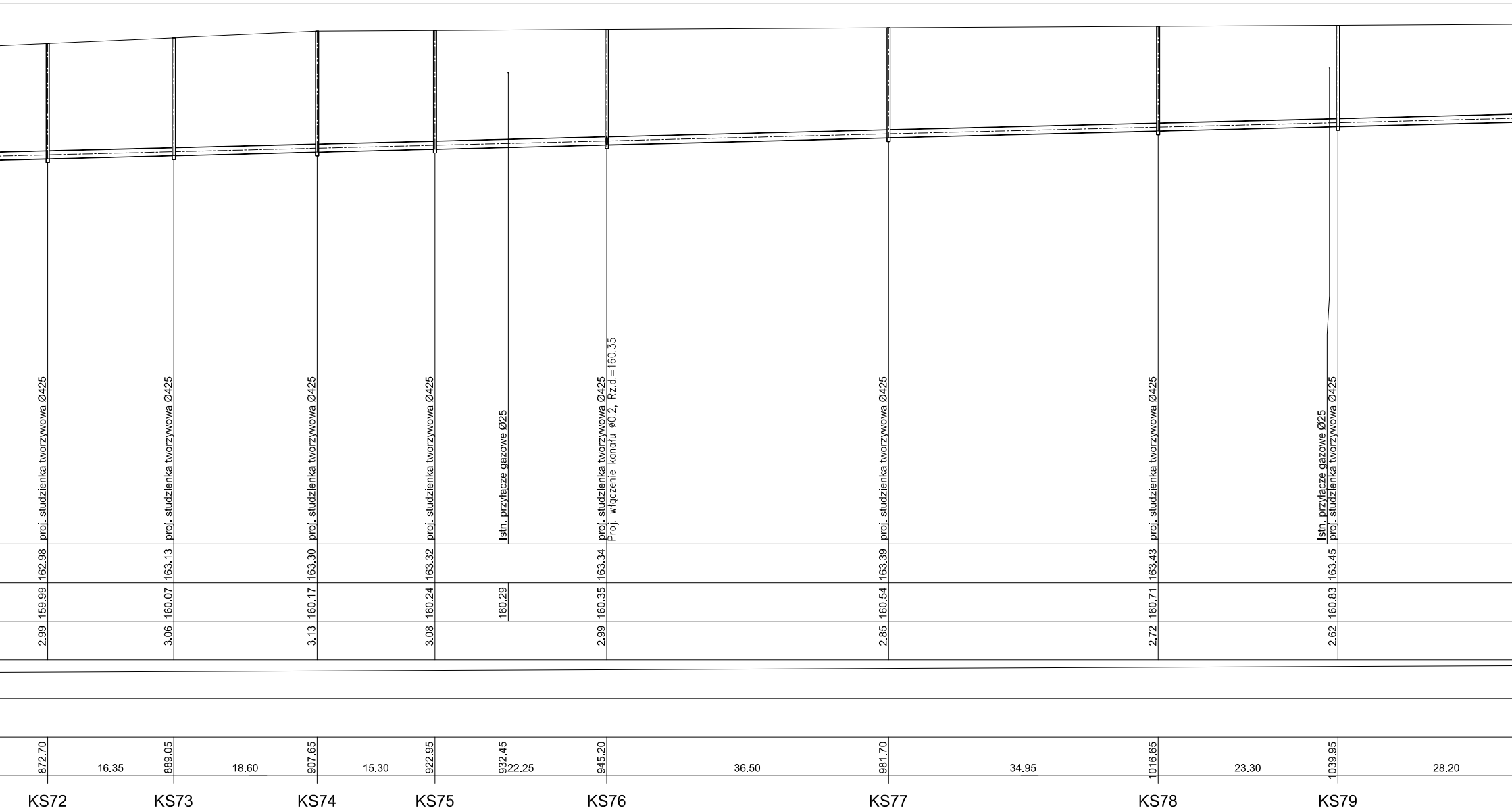
proj. studzienka tworzywowa Ø425
162.98
159.99
2.99
872.70
16.35
KS72
proj. studzienka tworzywowa Ø425
163.13
160.07
3.06
889.05
18.60
KS73
proj. studzienka tworzywowa Ø425
163.30
160.17
3.13
907.65
15.30
KS74
proj. studzienka tworzywowa Ø425
163.32
160.24
3.08
922.95
KS75
Istn. przyłącze gazowe Ø25
160.29
932.45
22.25
proj. studzienka tworzywowa Ø425
Proj. włączenie kanału Ø0.2, Rz.d.=160.35
163.34
160.35
2.99
945.20
36.50
KS76
proj. studzienka tworzywowa Ø425
163.39
160.54
2.85
981.70
34.95
KS77
proj. studzienka tworzywowa Ø425
163.43
160.71
2.72
1016.65
23.30
KS78
Istn. przyłącze gazowe Ø25
proj. studzienka tworzywowa Ø425
163.45
160.83
2.62
1039.95
28.20
KS79


Proj. rura przeciskowa
stalowa Ø300, L=6.0m
proj. studzienka tworzywowa Ø425
Istn. przyłącze wodociągowe Ø90
proj. studzienka tworzywowa Ø425
proj. studzienka tworzywowa Ø425
proj. studzienka tworzywowa Ø425
proj. studnia bet. Ø1000
163.49
163.50
163.56
163.61
163.70
160.97
161.03
161.09
161.14
161.24
2.52
2.47
2.47
2.47
2.46
907.00m
1068.15
12.10
1080.25
11.45
1091.70
10.45
1102.15
19.15
1121.30
KS80
KS81
KS82
KS83
KS84

	"EKOINSTAL" Projektowanie Instalacyjne *Łukasz Tarnowski* 99-300 Kutno, ul. Staszica 25/15, tel./fax. 024 2543112 kom. 661551533 email: ltarnowski@interia.pl		
Obiekt	SIEĆ KANALIZACJI SANITARNEJ WE WSIACH GÓRKI, KAPLIN, GRACJANÓW, ODCINKI DYLEWSKIE, DYLEW		
Przedmiot rysunku	Profile kanalizacji sanitarnej		Skala 1:100/500
Lokalizacja obiektu	Górki, Kaplin, Gracjanów, Odcinki Dylewskie, Dylew; gm. Mogielnica		Nr rys. 4
Inwestor	Gmina i Miasto Mogielnica Plac Rynek 1, 05-640 Mogielnica		Data 01.2013 r.
Projektant	mgr inż. Łukasz Tarnowski	Upr. bud. nr LOD/ 0828/POOS/07	
Sprawdzający	mgr inż. Henryk Tarnowski	Upr. bud. nr LOD/ 0265/PWOS/05	