
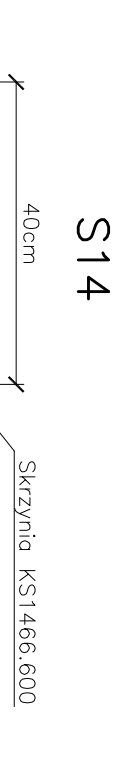


- Wypożyczenie zestawu S12**
- Rury osłonowe HFRX32 - szt. 2
 - Dławiące EDR32 - szt. 3
 - Skrzynia KS 1448.600 z oknem



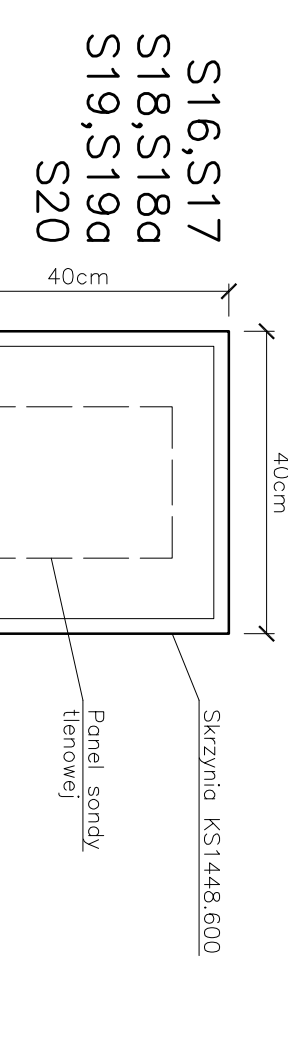
- Wypożyczenie zestawu S13**
- Rury osłonowe HFRX32 - szt. 2
 - Dławiące EDR32 - szt. 4
 - Skrzynia KS 1448.600 z oknem



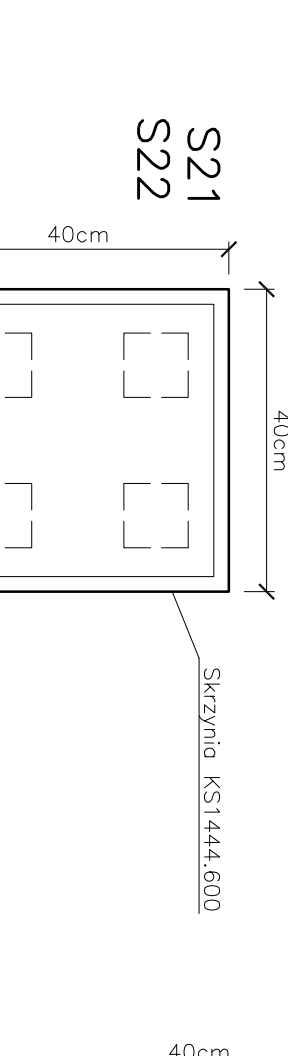
- Wypożyczenie zestawu S14**
- Rura osłonowa HFRX32 - szt. 1
 - Rura osłonowa HFRX40 - szt. 1
 - Dławiące EDR32 - szt. 1
 - Dławiące EDR40 - szt. 2
 - Puszka rozdzielcza RP-99-PK-S25 - szt. 1
 - Puszka rozdzielcza R0909Z2 - szt. 1
 - Skrzynia KS 1444.600




- Wypożyczenie zestawu S15**
- Rura osłonowa HFRX32 - szt. 1
 - Rura osłonowa HFRX40 - szt. 1
 - Dławiące EDR32 - szt. 1
 - Dławiące EDR40 - szt. 1
 - Puszka rozdzielcza RP-99-PK-S25 - szt. 1
 - Puszka rozdzielcza R0909Z2 - szt. 1
 - Skrzynia KS 1444.600



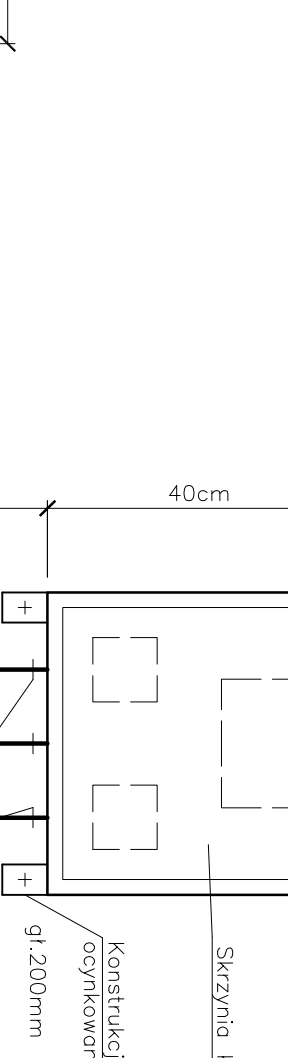
- Wypożyczenie zestawów S16,S17, S18,S18a, S19, S19a, S20**
- Dławiące EDR32 - szt. 3
 - Skrzynia KS 1448.600 z oknem - szt. 1
 - UMWGA: Skrzynie nie mogą wchodzić w przestrzeń pomostu komunikacyjnego




- Wypożyczenie zestawów S21, S22**
- Rury osłonowe HFRX32 - szt. 4
 - Dławiące EDR32 - szt. 6
 - Puszka rozdzielcza 4025-99-PK-S25 - szt. 2
 - Uszka rozdzielcza KS12Z2 - szt. 2
 - Skrzynia KS 1444.600



- Wypożyczenie zestawu S23,S24,S25**
- Dławiące EDR32 - szt. 4
 - Łącznik serwisowy 4016-99-PK-S25 - szt. 1
 - Łącznik serwisowy 4016-99-PK-S25 - szt. 1
 - Puszka rozdzielcza R09109Z - szt. 1
 - Skrzynia KS 1444.600 - szt. 1
 - Uszka rozdzielcza KS12Z2 - szt. 1
 - Zestaw instalowac bezpośrednio na ścianie



- Wypożyczenie zestawu S26**
- Rury osłonowe HFRX32 - szt. 3
 - Dławiące EDR32 - szt. 4
 - Puszka rozdzielcza R09109Z - szt. 1
 - Skrzynia KS 1444.600 - szt. 1
 - Uszka rozdzielcza 4025-99-PK-S25 - szt. 1
 - Uszka rozdzielcza 4025-99-PK-S25 - szt. 1
 - Typu KOMB. nr kat.91.3-9W - szt. 2



- Wypożyczenie zestawu S27**
- Dławiące EDR32 - szt. 6
 - Łącznik serwisowy 4016-99-PK-S25 - szt. 1
 - Łącznik serwisowy 4016-99-PK-S25 - szt. 1
 - Puszka rozdzielcza R09109Z - szt. 1
 - Skrzynia KS 1444.600 - szt. 1
 - Uszka rozdzielcza 4025-99-PK-S25 - szt. 1
 - Zestaw instalowac bezpośrednio na ścianie

NOSAN		Zakład Projektowo - Usługowy		Nr. rys.	47
KIELCE		Ochrony Środowiska		Skala:	1:50
Objekt	ROZBUDOWA I MODERNIZACJA OCYSZCZALNI ŚCIEKÓW KOMUNALNYCH W MOGIELNICY				
Projekt	PROJEKT WEWNĘTRZNYCH LINII KABLOWYCH ZASILAJĄCYCH STEROWNICZYCH I OŚWIETLENIA TERENU				
Tytuł. rys.	RYSUNEK SKRZYŃ ŁĄCZNIKÓW SERWISOWYCH - CZ.2				
Projektował	inż. MAREK CZWARTOSZ	Nr. upr. KL-18694	Data	10.2005	Podpis
Opracował	mgr inż. PAWEŁ TKACZEWSKI	-	Data	10.2005	
Sprawił	mgr inż. MICHAŁ ŁAPIŃSKI	180KL/72	Data	10.2005	