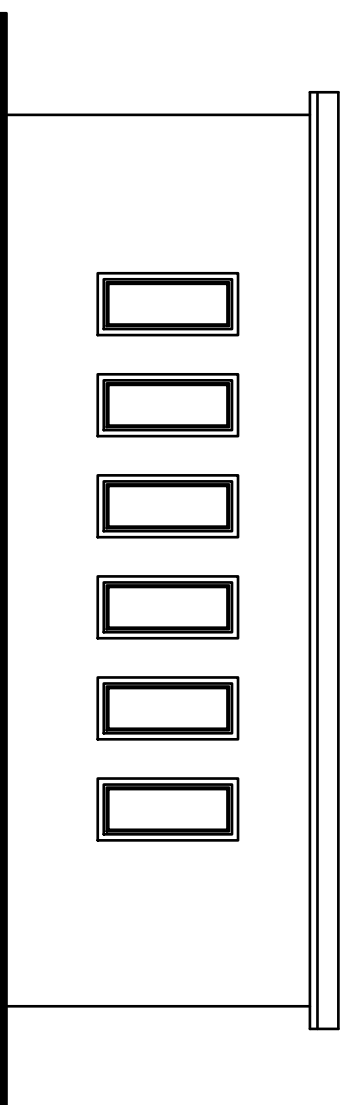




ELEWACJA PÓŁNOCNA



ELEWACJA WSCHODNIA



ELEWACJA POŁUDNIOWA



ELEWACJA ZACHODNIA

|                   |   |
|-------------------|---|
| rys nr            | projekt budowlany :   |
| Ai-1              | ROZBUDOWY I PRZEBUDOWY REMIZY OSP                               |
| tytuł:            | RZUT PARTERU  |
| inwestor:         | GININA MOGIELNICA<br>ul. Rynek 1 05-640 Mogielnica              |
| adres inwestycji: | obrzeb 0008 DYLEW, dz. nr ew. 202<br>j. ew. 140607_5 Mogielnica |
| autor:            | inwestorzyca<br>architektura                                    |
| branża:           | architektura  |
| projektant:       | mjr inż. arch. Anna Zaborowska<br>upr. M/1/043/12               |
| specjalność:      | architektoniczna  |
| rysownik:         | mjr inż. arch. Magdalena Lisowska-Monik, inż. arch. Marek Nowak |
| data:             | 14 grudnia 2016r  |
|                   | skala: 1:100  |